

Questão de experiência.

Desde há muitos anos a N&W desenvolve e produz dispensadores automáticos de bebidas tanto para o sector hoteleiro como para o da restauração, estando presente em mais de 100 países. Esta liderança no mercado alcançou-se e consolidou-se graças a um esforço constante na investigação e no desenvolvimento, e é o resultado de muitos anos de experiência técnica e produtiva, juntamente com uma aptidão evidente na inovação e no desenho.

Os produtos N&W são realizados através de processos aprovados por duas normas internacionalmente reconhecidas, uma pela qualidade - UNI EN ISO 9001:2008 - pelas fábricas e armazéns de Valbrembo, Mozzo e Odense; e outra pelo meio ambiente - UNI EN ISO 140001 - Valbrembo e Mozzo.

A N&W compromete-se em fornecer o mercado com produtos de alta qualidade e primeira classe; uma certificação de qualidade para todos os seus sectores sublinha este importante compromisso.

No que se refere ao meio ambiente, a N&W presta desde sempre uma atenção especial a produtos e processos e esforça-se continuamente para minimizar o impacto ambiental.

Outra importante certificação alcançada pela N&W é acreditada pelo IMQ, Instituto Italiano del Marchio di Qualità (Instituto Italiano da Marca de Qualidade).

Esta certificação confirma o cumprimento por parte de todos os produtos N&W com as normas correspondentes à segurança dos aparelhos eléctricos de uso doméstico e com as normas para os distribuidores comerciais.



N&W GLOBAL VENDING SPAIN, S.L.
Avda. de Suiza, 11-13
28821 Coslada (Madrid)
Tfno. 91 277 4400 · Fax 91 277 4410
www.nwglobalvending.es

N&W GLOBAL VENDING S.p.A.
Via Roma 24 · 24030 Valbrembo (BG)
Tel. +39 035 606111 · Fax +39 035 606521

www.nwglobalvending.it



N&W

L252P0



N&W Global Vending reserva-se o direito de realizar modificações sem prévio aviso.

NECTA




Koro - uma questão de estilo

A melhor maneira para saborear uma boa chávena de café é fechar os olhos, inalar, e concentrar-se no seu aroma, tudo isso faz parte do ritual de beber café. Todos os dias, no trabalho, no tempo livre, encontra-se sempre o momento certo para conceder-se este pequeno grande prazer.

O dispensador Koro nasce como resultado da tecnologia e da grande experiência Necta.

Linhas suaves e actuais, a Koro oferece o clássico e elegante desenho italiano, a estética da máquina oferece uma excelente relação qualidade-preço, mas sendo tecnicamente superior.

A Koro é extraordinariamente compacta e fiável, devido ao uso de componentes da mais alta qualidade, que normalmente se utilizam em dispensadores que apoiam um volume de trabalho muito maior.



Graças às suas características e ao seu uso fácil, a Koro é ideal para espaços médios, tais como escritórios, salas de reuniões, lojas, estúdios profissionais, pastelarias, pequenos restaurantes.



Tecnologia superior para satisfazer cada necessidade

Se procura estilo e sofisticação, a Koro é a resposta. Graças às diferentes tecnologias para a preparação de bebidas, a Koro representa a solução ideal para uma bebida quente de serviços de alta qualidade, com um menu capaz de satisfazer todos os gostos.



Exprés

Graças ao grupo de café patenteado, o dosificador volumétrico e a perfeita extracção, de acordo com os parâmetros do melhor expresso italiano, a Koro oferece um excelente café e bebidas mistas, incluindo um capuccino maravilhoso.



Capuccinador (interno opcional)

Prepara automaticamente capuccinos deliciosos através da acção combinada de vapor e ar. Somente com carregar um botão podem conseguir-se bebidas preparadas com leite fresco, como capuccino, garoto ou meia-de-leite.



Instant

Os misturadores produzem bebidas de alta qualidade com uma boa emulsão e um creme perfeito.



Simple e com estilo

Estilo e simplicidade são sinónimos, a sua facilidade de uso reduziu-se a uma visualização simples e a botões bem colocados, guiando o utilizador na escolha das suas bebidas preferidas. A Koro dispõe de uma ampla selecção de menus e pode oferecer até oito bebidas diferentes. A Koro é incrivelmente pequena e leve, por essa razão é fácil de deslocar.

Manutenção e limpeza fácil.

O sistema de limpeza e manutenção da Koro é a simplicidade em si. A optimização das partes do misturador (só três componentes), a aspiração de pó através de uma pequena gaveta, e a bandeja de resíduos tornam as operações de limpeza rápidas e simples. Os misturadores são fáceis de desmontar mediante o uso do sistema de cores verdes (peças desmontáveis).

Acessórios

Está disponível uma gama completa de acessórios com o objectivo de satisfazer todas as necessidades do cliente:

- Móvel de apoio básico
- Móvel de apoio equipado com bandeja para resíduos sólidos e líquidos
- Móvel de apoio super equipado com bandeja de resíduos sólidos e líquidos, espirais para copos e compartimento para açúcar e paletinas
- Módulo de pagamento
- Módulo de copos
- Módulo aquece-chávenas



Versão Exprés com capuccinador




Dimensões em mm


Exprés

Seleção de bebidas:	Café Café cheio Garoto Meia de leite descafeinado Leite quente Café claro Chocolate Leite quente
Produção por hora	70 seleções 2,6 litros
Capacidade	Café em grão: 0,75 kg Leite em pó: 0,30 Kg / Chocolate 0,65 Kg
Caldeira	0,3 litros
Conexão à rede de água	3,5 litros
Peso	27 kg

Versão Exprés



Versão Instant



Instant Max

Seleção de bebidas	Café Café cheio Meia de leite Garoto Descafeinado Capuccino Leite quente Chocolate Leite quente
Produção por hora	120 seleções 9,2 litros
Capacidade	Café solúvel: 0,63 kg Leite em pó: 0,75 kg Chocolate / Descafeinado: 1,8 Kg
Caldeira	3,8 litros
Conexão à rede de água	6 litros
Peso	kg

